

CENTRO SOCIAL E CULTURAL DE RIBA DE AVE

Instituição Particular de Solidariedade Social



RELATÓRIO E CONTAS

DE 2025

26 de março de 2026

INDICE

Introdução.....	3
Atividades desenvolvidas	3
Investimentos.....	5
Evolução do número de utentes.....	5
Evolução do quadro de pessoal	5
Análise da Situação Económica do CSCRA	6
Rendimentos e Ganhos	6
Conta 72 - Prestações de Serviços	6
Conta 75 - Subsídios, Doações e Legados à Exploração	7
Conta 78 - Outros Rendimentos e Ganhos	8
Gastos	9
Conta 61 - CMVMC	9
Conta 62 - Fornecimentos e Serviços Externos	10
Conta 63 - Custos com o Pessoal	12
Amortizações, Outros Gastos e Perdas e Gastos e Perdas Financeiros	13
Outros Gastos e Perdas	13
Gastos e Perdas Financeiros	13
Análise Estrutural das Contas de Rendimentos e Gastos	14
Resultado Líquido do Exercício	15
Apreciação Financeira	16
Execução Orçamental	17
Rendimentos	17
Gastos	17
Aplicação de Resultados	17
Anexos	18
Balanço	19
Demonstração de Resultados	20

Introdução

O presente Relatório de Contas diz respeito à atividade desenvolvida pelo Centro Social e Cultural de Riba de Ave durante o ano de 2025, dando cumprimento à alínea b) do nº1 do artigo 27º dos Estatutos da instituição.

O CSCRA é uma Instituição Particular de Solidariedade Social cujos estatutos foram registados na Direcção-Geral de Solidariedade e Segurança Social, no livro 3 das Associações de Solidariedade Social sob o nº 09/88, fls. 167 verso, em 28/03/88, sediada na Rua Fernando Pessoa, nº 164, freguesia de Riba de Ave.

Tem como objetivos principais apoiar a infância e juventude e proteger os cidadãos na velhice e na invalidez e como objetivo secundário fomentar e dinamizar atividades de carácter cultural.

Para a persecução desses objetivos, tem em funcionamento as Respostas Sociais de Creche, Jardim-de-Infância, Centro de Atividades de Tempos Livres, Centro de Dia e Serviço de Apoio Domiciliário.

Atividades desenvolvidas

No ano de 2025 desenvolvemos o Projeto pedagógico “**Construir os Alicerces do Futuro**”. No desenvolvimento das nossas atividades destacamos o envolvimento da família e a sua importância no desenvolvimento das crianças. O nosso trabalho centrou-se no desenvolvimento de valores essenciais no ser humano. Assentou na promoção de relações fortes entre todos os elementos do grupo-turma, entre as crianças, colaboradores e suas famílias.

Em relação à infância, desenvolvemos várias atividades de participação da família nomeadamente: Dia do Pai, Dia da Mãe, em que procuramos nestas atividades conhecer melhor as figuras parentais e promover uma boa relação entre pais e filhos.

De entre as atividades relacionadas de animação pedagógica para as famílias, destacamos a chegada da primavera, convidamos as famílias a ajudarem-nos a decorar os espaços do Jardim de infância com flores reutilizáveis, elaboradas em colaboração com a família.

Também, como previsto no nosso Plano Anual de Atividades do Estabelecimento, celebramos o Dia da Família, em que as famílias foram convidadas a fazer uma plantação na nossa horta. Foi uma das atividades desenvolvidas que tiveram uma grande participação.

Realizamos ainda as já habituais festas para a comunidade educativa tal como: carnaval, dia da criança, festa de encerramento do ano letivo, S. Martinho e a festa de Natal.

Na creche, para as famílias e crianças desenvolvemos o projeto de interação familiar “Todos Cantam”, cujo objetivo principal é contribuir para o desenvolvimento da linguagem e ao mesmo tempo para o sentimento de segurança afetiva no contexto da creche.

Como atividades de enriquecimento curricular, na creche as crianças têm sessões de música semanalmente. No Jardim de Infância as crianças tiveram música e educação física, ambas as atividades orientadas por um técnico especializado.

A Instituição também esteve integrada no Projeto Eco Escolas, o qual obtivemos, pela sétima vez consecutiva o Galardão “bandeira verde” por termos boas práticas de educação ambiental. Ainda no âmbito deste projeto, além da Associação Bandeira Azul, estabelecemos parcerias com várias entidades, nomeadamente: Câmara Municipal de Vila Nova de Famalicão, Junta de Freguesia de Riba de Ave, Resinorte e representantes dos Encarregados de Educação. É um projeto que envolve as crianças e as suas famílias em atividades variadas de proteção do meio ambiente: horta pedagógica, separação dos resíduos e campanhas de poupança de água e energia.

Ainda no âmbito do Projeto Eco Escolas, as crianças do Jardim de Infância foram assistir a uma sessão do Planetário Viajante “Nós Vamos à tua Escola” à Didáxis. Esta atividade foi organizada pela Câmara Municipal de Vila Nova de Famalicão.

Outro dos projetos desenvolvidos, foi o passezinho – Programa de Alimentação Saudável em Saúde Escolar, que visa a promoção de boas práticas de alimentação saudável. Durante o ano, também tivemos apoio técnico por parte de uma Nutricionista que nos apoia com a elaboração de ementas saudáveis e de acordo com as necessidades das crianças e idosos.

Para as famílias dinamizamos o, já habitual, programa de educação parental “anos incríveis”, destinado a pais de crianças entre os 2 e os 8 anos de idade. Este programa visou a aprendizagem de estratégias e técnicas baseadas na psicologia positiva, para que os pais possam lidar de forma positiva com o mau comportamento dos seus filhos.

Ainda para os pais realizamos uma palestra para os pais da creche e do jardim de infância acerca do desenvolvimento da linguagem. Esta sessão foi desenvolvida pela Terapeuta da Fala Liliana Carneiro. Participaram nesta sessão 12 pais. Os pais tiveram a possibilidade de colocar questões em que tinham dúvidas. Foi uma sessão muito proveitosa, pelo que, na partilha, no final da apresentação existiram algumas mudanças e comportamentos que os pais iriam adotar nas rotinas diárias com os seus filhos. Todos consideraram este tema de enorme importância para o desenvolvimento das crianças.

Ao nível do desenvolvimento da linguagem, cada grupo de crianças foi, no mínimo, 8 vezes à Biblioteca Municipal - Polo de Riba de Ave para assistirem à hora do conto. Esta prática, contribuiu, em muito, para o desenvolvimento do gosto pela leitura e pelos livros. Pela importância que têm o tema da linguagem celebramos o dia Mundial do Livro Infantil. Esta atividade decorreu nos espaços exteriores da Instituição. Iniciamos esta atividade, com a apresentação de espetáculo de primavera proporcionado pelas crianças da sala de Jardim 4, que prepararam esta atividade com muito entusiasmo para apresentar às outras salas de Jardim de Infância. As crianças sentiram-se valorizadas pelo trabalho que fizeram, sentiram muito orgulho em partilhar as suas aprendizagens relativamente à temática da primavera. No final da apresentação deste espetáculo, a Professora Florbela contou às crianças do Jardim de Infância a história infantil “Frederico” que encantou todas as crianças. Cantamos os parabéns ao livro, o que tornou este momento ainda mais interessante para as crianças. As crianças estiveram muito entusiasmadas e atentas a tudo o que aconteceu nesta atividade.

Como saídas ao exterior, as crianças do Jardim de Infância realizaram, as já habituais, idas à Casa da Música do Porto, o passeio final de ano à Quinta de Santo Inácio a Vila Nova de Gaia e as praias.

Como atividades de articulação com a comunidade, podemos referir a nossa participação na Mostra Associativa promovida pela Junta de Freguesia de Riba de Ave, realizada em parceria com a Câmara Municipal de Vila Nova de Famalicão.

No Centro de Atividades de Tempos Livres, desenvolvemos o já tradicional programa de férias escolares da Páscoa e do Natal, composto de atividades variadas. Continuamos a dar apoio às famílias, quer ao nível das refeições, quer ao nível da realização dos trabalhos escolares.

Nas Respostas Sociais da Terceira idade (Centro de Dia e Apoio Domiciliário) continuamos a promover atividades socioculturais de incentivo e participação ativa do idoso. Foram várias as atividades realizadas: baile de Carnaval, sardinhada, festa de final de ano, concerto de música para a família e almoço de Natal. No Centro de Dia como Atividades semanais tivemos: oficina das artes, dinamizada por uma professora especializada, que os idosos estão em contacto com o mundo das artes. Esta iniciativa foi muito positiva, especialmente no que concerne à autoestima e estimulação cognitiva dos idosos. Deste projeto também nasceu a Exposição “laços em barro” que consistiu na elaboração de esculturas entre os idosos e as crianças do CATL. Esta atividade/exposição foi partilhada com a comunidade no espaço físico da Biblioteca Municipal de Riba de Ave.

Tivemos, ainda, em funcionamento o Projeto de Atividades Intergeracionais “As Avozinhas”, que foram realizadas várias atividades em conjunto com as crianças do Jardim de infância. Fazemos uma avaliação muito positiva deste projeto, pois foram visíveis os ganhos tanto para as crianças como para os idosos. Neste âmbito, os idosos têm também ginástica e Boccia, projetos estes, realizados em parceria com os técnicos da Câmara Municipal de Vila Nova de Famalicão.

No âmbito da qualificação dos nossos colaboradores, destacamos algumas formações do nosso plano de formação: formação “Anos Incríveis para Educadoras”; desenvolvimento da criança dos 0 aos 3 anos e higiene e segurança alimentar.

Para os elementos da Direção foi realizada uma formação sobre corrupção.

Podemos referir que todas as atividades previstas foram executadas com sucesso.

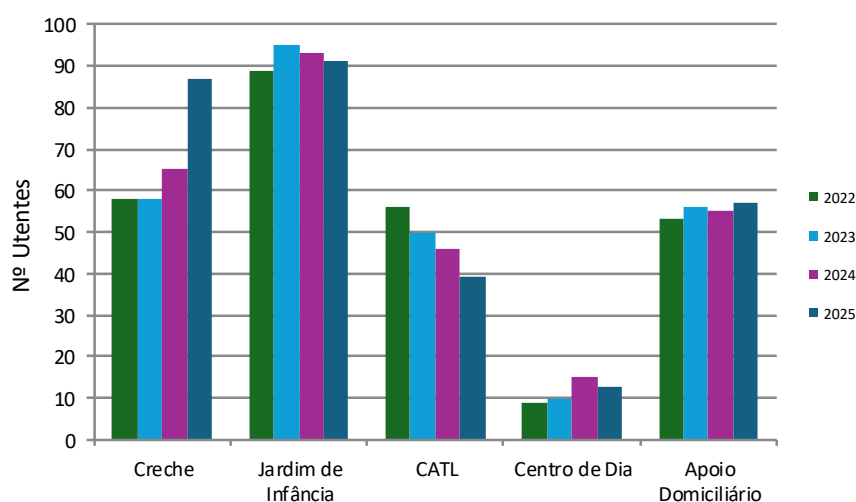
Investimentos

Em 2025 foi realizada a obra de remodelação do salão polivalente, sala dos cacifos e construção e adaptação das casas de banho do CATL pelo valor de 39.964,00€, foi adquirida uma nova viatura para o Serviço de Apoio Domiciliário pelo valor de 35.212,13€ (candidatura à Medida Mobilidade Verde Social com um apoio de 25.000,00€), foi adquirido o equipamento para o Jardim Sensorial pelo valor de 3.584,22€ (donativo da Fundação Narciso Ferreira), foi instalada uma nova central de deteção de incêndios por 4.850,25€ e foi colocado o pavimento amortecedor no exterior da Creche pelo valor de 2.053,23€. Foram, ainda, realizados outros investimentos de menor valor como: aquisição do ar condicionado para a sala de apoio ao CATL, mobiliário diverso, etc.

Evolução do Número de Utentes

Número médio de utentes a frequentar a instituição:

	2022	2023	2024	2025
Creche	58	58	65	87
Jardim de Infância	89	95	93	91
CATL	56	50	46	39
Centro de Dia	9	10	12	13
Apoio Domiciliário	53	56	55	57
Total	265	269	274	287



Evolução do Quadro de Pessoal

O Centro Social e Cultural de Riba de Ave tinha, a 31 de dezembro de 2025, ao seu serviço efetivo 50 colaboradores. O acréscimo relativamente ao ano anterior está relacionado com a abertura de uma nova sala de Creche em janeiro de 2025.

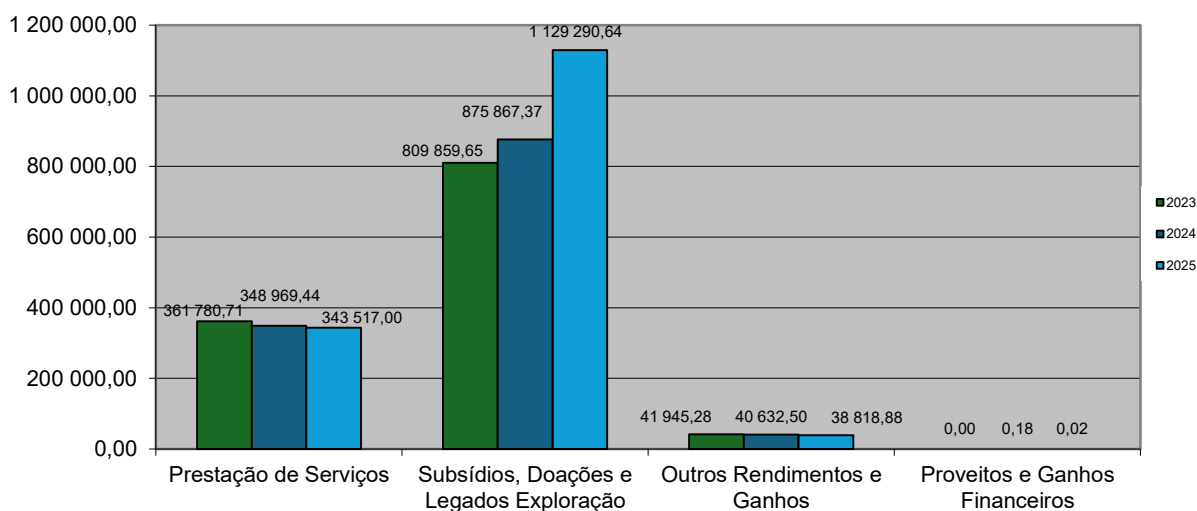
Contamos, ainda, com a colaboração externa da professora de música, professor de cavaquinho, professor de educação física, professora de inglês e professora de artes.

Análise da Situação Económica do CSCRA

Rendimentos e Ganhos

O total dos Proveitos foi, em 2025, de **1.511.626,54€**, verificando-se um acréscimo de 19,45% relativamente ao ano anterior.

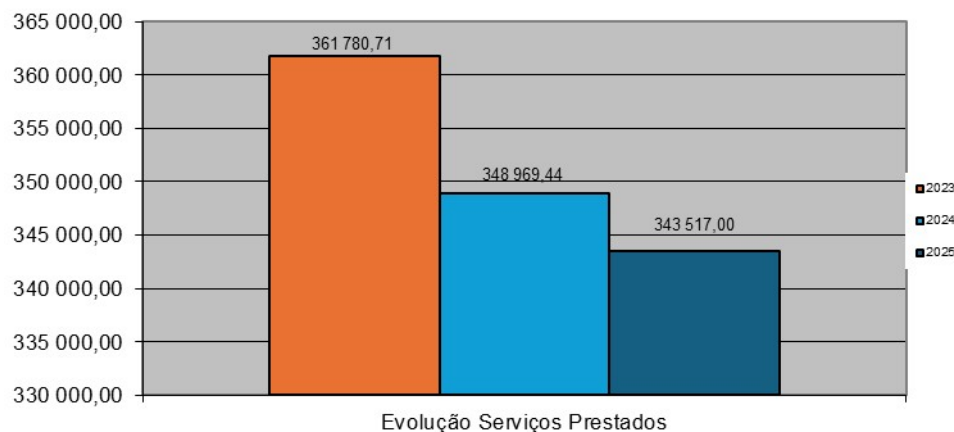
	2023	2024	2025	Var 24/25
Prestação de Serviços	361 780,71	348 969,44	343 517,00	-1,56%
Subsídios, Doações e Legados Exploração	809 859,65	875 867,37	1 129 290,64	28,93%
Outros Rendimentos e Ganhos	41 945,28	40 632,50	38 818,88	-4,46%
Proveitos e Ganhos Financeiros	0,00	0,18	0,02	-88,89%
Total	1 213 585,64	1 265 469,49	1 511 626,54	19,45%



Conta 72 - Prestação de Serviços

Nesta conta são registados os valores das comparticipações familiares recebidas pelos serviços prestados aos utentes e as quotizações dos sócios da instituição.

	2023	2024	2025	Var 24/25
72111 - Creche	48 119,38	15 618,00	4 244,00	-72,83%
72112 - Pré-Escolar	127 202,57	143 426,05	143 854,10	0,30%
72113 - CATL Extensão de Horário	51 052,85	46 588,80	38 479,60	-17,41%
72114 - CATL Clássico	5 961,25	3 451,45	5 801,55	68,09%
72142 - Centro de Dia	27 578,50	29 478,40	35 976,60	22,04%
72143 - Apoio Domiciliário	99 100,10	107 781,50	112 346,15	4,24%
722 - Quotizações	2 766,06	2 625,24	2 815,00	7,23%
Total	361 780,71	348 969,44	343 517,00	-1,56%



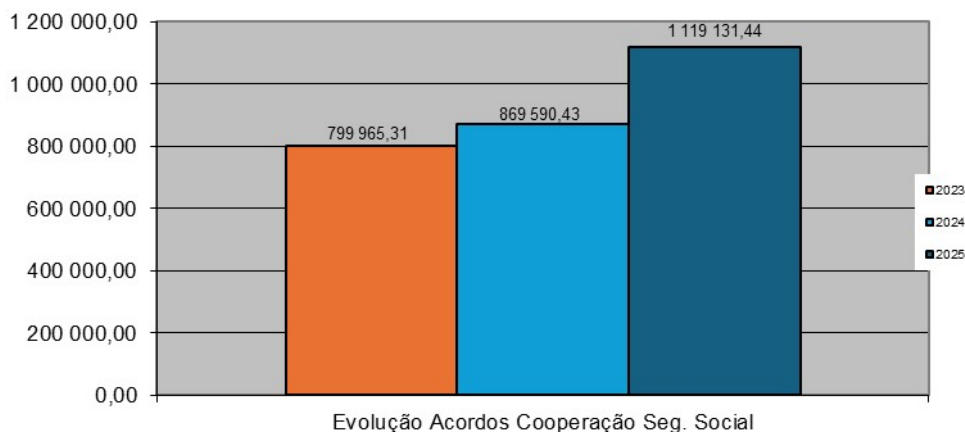
O valor da comparticipação dos utentes, em cada Resposta Social, está relacionado com a variação do número de utentes a frequentar a instituição em cada ano letivo e dos rendimentos e despesas dos agregados familiares.

Relativamente à Creche, a queda no valor das comparticipações das famílias deve-se ao facto de, a partir deste ano, já todos os utentes estarem a beneficiar da gratuidade desta Resposta.

Conta 75 - Subsídios, Doações e Legados à Exploração

São aqui registados os valores recebidos dos Acordos de Cooperação com a Segurança Social e Outros Subsídios à Exploração.

	2023	2024	2025	Var 24/25
7511 - Acordos Cooperação (ISS, IP)	799 965,31	869 590,43	1 119 131,44	28,70%
7511111 - Creche	295 997,18	358 518,74	546 648,67	52,47%
7511113 - Jardim de Infância	221 913,41	225 718,74	288 100,23	27,64%
7511114 - CATL Extensão Horário	31 443,56	29 914,69	25 499,28	-14,76%
7511115 - CATL Clássico	9 983,84	6 170,63	7 780,33	26,09%
7511412 - Centro de Dia	17 454,09	18 462,12	19 684,37	6,62%
7511414 - Apoio Domiciliário	223 173,23	230 805,51	231 418,56	0,27%
7512 - FSE	0,00	0,00	0,00	0,00%
7513 - IEFP, IP	0,00	6 276,94	10 159,20	61,85%
7514 - FSS	9 894,34	0,00	0,00	0,00%
7515 - Autarquias	0,00	0,00	0,00	0,00%
7518 - Outros	0,00	0,00	0,00	0,00%
Total	809 859,65	875 867,37	1 129 290,64	28,93%



A alteração verificada em cada Resposta Social, no que diz respeito aos valores dos Acordos de Cooperação, resulta da sua atualização conforme Compromisso de Cooperação para o Setor Social e Solidário e da variação do número de utentes a frequentar cada resposta social durante o ano.

O valor inscrito na subconta 7513 – IEFP, IP diz respeito ao Estágio Ativar para uma Educadora de Infância que decorreu de junho de 2024 a fevereiro de 2025 e a dois Contratos Emprego-Inserção.

Conta 78 - Outros Rendimentos e Ganhos

Inclui os valores apresentados na tabela abaixo:

	2023	2024	2025	Var 24/25
Ações de Formação FSE	0,00	0,00	0,00	0,00%
Ganhos em imobilizações (sinistros)	0,00	0,00	502,91	0,00%
782 - Descontos obtidos	521,56	666,67	571,67	-14,25%
787 - Rendimentos em investimentos não financeiros	0,00	7 750,00	0,00	100,00%
7881 - Correções exercícios anteriores	5 125,59	59,88	1 197,93	1900,55%
7883 - Subsídios para investimento	24 394,21	21 737,88	23 487,88	8,05%
7888 - Outros	11 903,92	7 693,47	5 394,86	-29,88%
7889 - Donativos	0,00	2 724,60	12 817,11	0,00%
Total	41 945,28	40 632,50	43 972,36	8,22%

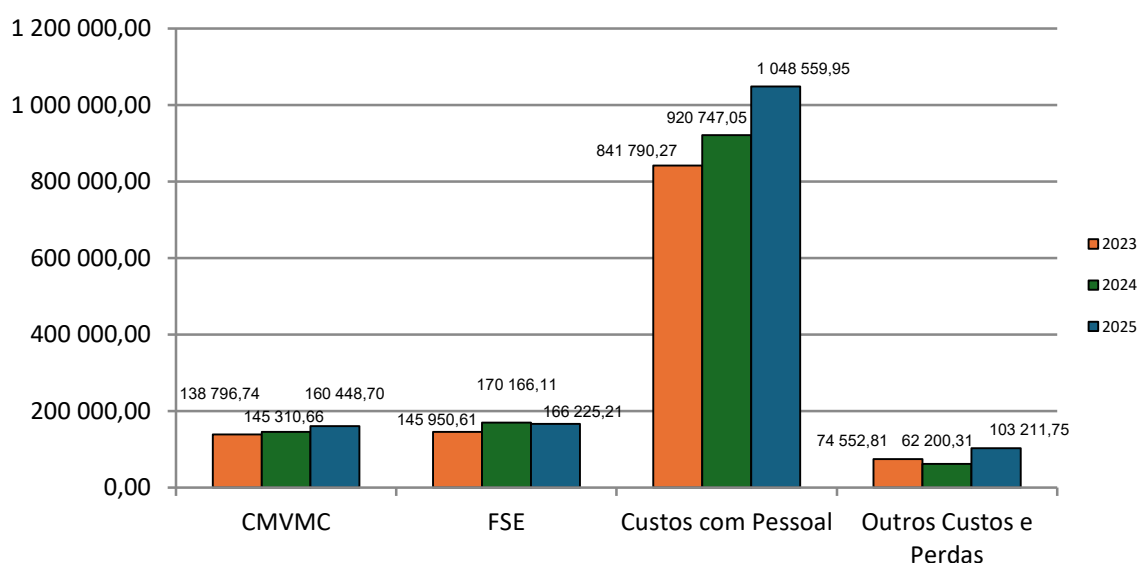
Os Outros Rendimentos incluem, em 2025, os seguintes valores:

	Total
Reembolsos Seguro Ac Pessoais/Trabalho/Auto	38,00
Consignação 1% IRS/IVA	4 148,24
Acertos contas fornecedores	63,46
Serviço transporte piscina idosos	1 105,00
Devoluções fornecedores	40,16
Total	5 394,86

Gastos

O total dos Gastos atingiu, em 2025, o valor de 1.478.445,61€, verificando-se um acréscimo de 13,86% relativamente ao ano anterior.

	2023	2024	2025	Var 24/25
CMVMC	138 796,74	145 310,66	160 448,70	10,42%
FSE	145 950,61	170 166,11	166 225,21	-2,32%
Custos com Pessoal	841 790,27	920 747,05	1 048 559,95	13,88%
Outros Custos e Perdas	74 552,81	62 200,31	103 211,75	65,93%
Total Gastos	1 201 090,43	1 298 424,13	1 478 445,61	13,86%



Conta 61 - CMVMC

Nesta conta são contabilizados os géneros alimentares destinados à confeção das refeições.

	2023	2024	2025
Existências Iniciais	750,00	720,00	810,00
Compras	141 687,18	145 400,66	160 388,70
Regularização de existências	-2 920,44	0,00	0,00
Existências Finais	720,00	810,00	750,00
Custo do Exercício	138 796,74	145 310,66	160 448,70

	2023	2024	2025	Dif 24/25	Var 24/25
Talho	27 797,14	32 017,81	42 412,38	10 394,57	32,46%
Peixaria	24 127,46	24 127,42	24 689,44	562,02	2,33%
Mercearia	21 889,61	22 341,05	22 131,46	-209,59	-0,94%
Frutas e Legumes	51 941,39	54 902,63	55 223,47	320,84	0,58%
Padarias	9 393,67	9 165,29	11 831,48	2 666,19	29,09%
Papas lácteas	2 014,15	1 596,30	2 811,90	1 215,60	76,15%
Outros	1 633,32	1 160,16	1 348,56	188,40	16,24%
Total	138 796,74	145 310,66	160 448,69	15 138,03	10,42%

Conta 62 - Fornecimentos e Serviços Externos

Esta conta engloba os serviços prestados por terceiros à instituição.

	2023	2024	2025	Var 24/25
Serviços especializados				
Trabalhos especializados	6 692,41	7 113,68	6 692,12	-5,93%
Publicidade e propaganda	433,59	289,06	473,56	63,83%
Vigilância e Segurança	1 255,43	130,88	546,03	317,20%
Honorários	11 889,33	14 036,55	13 541,10	-3,53%
Comissões	230,00	372,00	200,00	-46,24%
Conservação e reparação	15 465,93	21 650,90	12 621,17	-41,71%
Outros ⁽¹⁾	6 300,86	16 729,04	8 772,14	-47,56%
Materiais				
Ferramentas e utensílios	3 834,63	6 518,71	6 653,18	2,06%
Livros e documentação técnica	47,89	13,28	96,16	624,10%
Material de escritório	1 393,02	1 442,90	2 084,36	44,46%
Artigos para oferta	1 597,89	1 789,64	1 621,18	-9,41%
Material didático	7 206,91	8 265,85	12 312,61	48,96%
Jornais e revistas	0,00	0,00	0,00	0,00%
Outros ⁽²⁾	824,93	43,79	2 017,46	4507,12%
Energia e fluídos				
Eletricidade	11 330,05	12 005,26	15 783,31	31,47%
Combustíveis	7 959,20	6 585,55	3 548,52	-46,12%
Água	4 693,37	4 612,03	4 870,32	5,60%
Gás	14 574,74	11 095,18	11 712,12	5,56%
Outros (Pellets)*	547,20	1 065,76	655,20	-38,52%
Deslocações, estadas e transportes				
Deslocações e estadas	7 391,74	8 439,17	11 513,63	36,43%
Serviços diversos				
Rendas e alugueres	856,20	1 382,70	1 726,92	24,89%
Comunicação	3 660,22	4 057,53	3 309,82	-18,43%
Seguros	4 928,98	5 080,76	4 956,90	-2,44%
Limpeza, higiene e conforto	26 676,64	26 400,21	31 497,84	19,31%
Rouparia	3 068,98	6 821,28	5 224,82	-23,40%
Decorações	2 348,36	2 890,57	2 671,81	-7,57%
Outros serviços	0,00	11,00	0,00	0,00%
Encargos de saúde com utentes	742,11	1 322,83	1 122,93	-15,11%
Total	145 950,61	170 166,11	166 225,21	-2,32%

- **Trabalhos especializados** – atualizações/manutenção dos programas informáticos, serviço de teleassistência do SAD, gastos com análises periódicas de alimentos;

- **Publicidade e Propaganda** - publicitação nos jornais locais das Convocatórias das Assembleias Gerais da instituição de março e novembro, símbolos da instituição na nova viatura do SAD;
- **Vigilância e Segurança** - manutenção dos extintores e outros meios de combate a incêndio;
- **Honorários** - colaboradores externos (professora de música, professor de cavaquinho, professora de inglês, professor de educação física e professora de artes);
- **Conservação e reparação** – conservação e reparação automóvel, de instalações e de equipamentos:

	2023	2024	2025	Var 24/25
Automóvel	6 105,26	6 717,91	5 121,06	-23,77%
Instalações	5 081,04	6 124,67	1 552,50	-74,65%
Equipamentos	4 279,63	8 718,32	5 947,61	-31,78%
Total	15 465,93	21 560,90	12 621,17	-41,46%

- **Outros serviços especializados** – custos com a “contratação”, através de uma empresa especializada, de Ajudantes de Ação Direta para substituição das funcionárias do SAD durante o seu período de férias, aluguer do palco para a festa de final de ano letivo, renovação licenças de transporte de crianças – IMTT, serviço de catering da comemoração dos 30 anos da instituição e plataforma ChildDiary;
- **Ferramentas e utensílios** – loiças e utensílios para a cozinha, marmitas para o SAD e materiais utilizados em algumas reparações na instituição;
- **Artigos para oferta** - prendas de Natal para os utentes da instituição e ofertas aos finalistas do Jardim-de-Infância;
- **Material didático** – materiais utilizados nas atividades das salas (jogos, livros, papel, cartolinas, tintas, etc.);
- **Outros materiais** – Livros de finalistas, t-shirts para a caminhada da comemoração dos 30 anos da instituição, bandeiras;
- **Energia e fluídos** – eletricidade, combustíveis, água, gás e pellets para alimentação das caldeiras.
- **Deslocações e estadas** - saídas dos utentes ao exterior como passeios, “visitas de estudo” e deslocações do Jardim-de-Infância e do CATL à praia (incluindo valores de aluguer de autocarros e refeições);
- **Rendas e alugueres** – renda mensal da impressora/fotocopiadora;
- **Comunicação** – telefone e internet;
- **Seguros** - dividem-se conforme tabela abaixo:

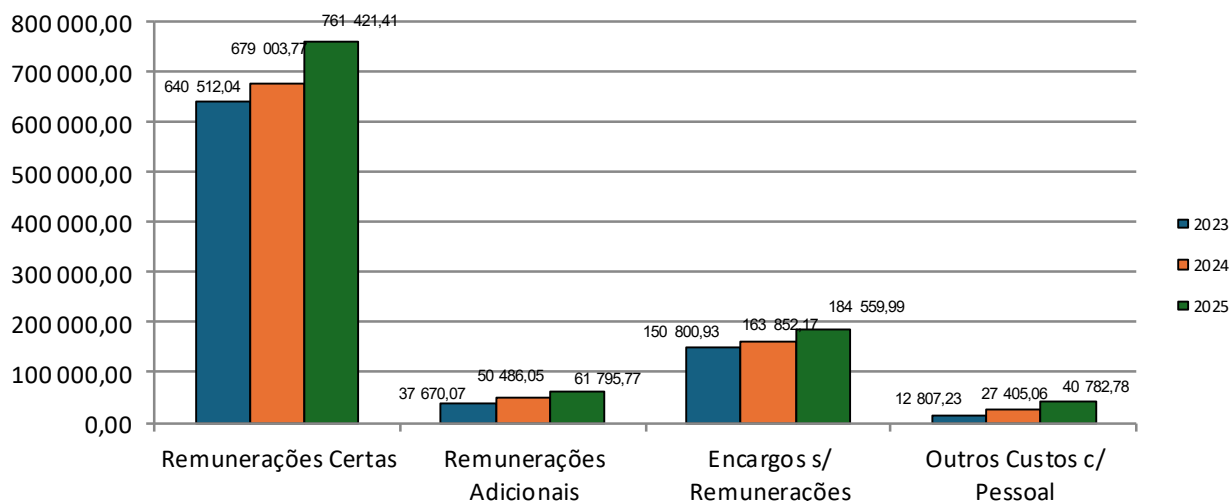
	2023	2024	2025	Var 24/25
Acidentes Pessoais - Utentes	684,49	609,71	761,87	24,96%
Automóvel	2 698,40	2 433,92	2 235,85	-8,14%
Instalações	1 050,54	1 252,41	1 235,98	-1,31%
Responsabilidade Civil - Exploração	495,55	413,91	486,35	17,50%
Acidentes Pessoais - CEI e EP	0,00	370,81	236,85	-36,13%
Total	4 928,98	5 080,76	4 956,90	-2,44%

- **Limpeza, Higiene e Conforto** – produtos de higiene e limpeza utilizados na instituição;
- **Rouparia** - batas e t-shirts para as crianças e para as funcionárias. As variações desta conta estão relacionadas com a necessidade de em cada ano se proceder a uma maior ou menor reposição de stocks destes artigos;
- **Decorações** – manutenção dos jardins e outras decorações;
- **Despesas de Saúde com Utentes** – consultas/tratamentos do hospital em casos de acidentes pessoais (sendo posteriormente pedido o reembolso ao seguro) e alguns medicamentos para os primeiros socorros prestados na instituição.

Conta 63 - Gastos com Pessoal

Verifica-se em 2025 um aumento de 13,88% relativamente ao ano anterior.

	2023	2024	2025	Var 24/25
Remunerações Certas	640 512,04	679 003,77	761 421,41	12,14%
Remunerações Adicionais	37 670,07	50 486,05	61 795,77	22,40%
Encargos s/ Remunerações	150 800,93	163 852,17	184 559,99	12,64%
Outros Custos c/ Pessoal	12 807,23	27 405,06	40 782,78	48,81%
Total	841 790,27	920 747,05	1 048 559,95	13,88%

**6321 - Remunerações Certas**

O acréscimo de 12,14% está relacionado com o aumento do SMN, com as atualizações salariais decorrentes da aplicação das tabelas salariais do CCT e com o aumento do número de colaboradores devido à abertura de duas novas salas na Creche.

6322 - Remunerações Adicionais

Inclui as diuturnidades, retroativos, trabalho suplementar e complementos de função.

635 - Encargos sobre Remunerações

Encargos com a Segurança Social suportados pela instituição.

Outros Gastos com Pessoal

Nos Outros Gastos com Pessoal, estão incluídas as seguintes subcontas:

	2023	2024	2025	Var 24/25
634 - Indemnizações	475,43	2 037,74	677,04	-66,77%
636 - Seguro de Acidentes Trabalho	7 045,52	7 113,12	10 195,46	43,33%
638 - Outros Custos com Pessoal	5 286,28	18 254,20	29 910,28	63,85%
Formação Profissional	522,50	2 094,89	4 252,62	103,00%
Seguro Saúde	2 946,56	366,67	0,00	-100,00%
Outros ⁽¹⁾	1 817,22	15 792,64	25 657,66	62,47%
Total	12 807,23	27 405,06	40 782,78	48,81%

⁽¹⁾ *Serviços de saúde, higiene e segurança no trabalho, pagamento estagiária – Estágio Ativar IEFP, créditos salariais a ex-funcionárias e pagamentos a Contratos Emprego Inserção e Medida +Ativação do IEFP*

Amortizações, Outros Gastos e Perdas e Gastos e Perdas Financeiros

	2023	2024	2025	Var 24/25
Amortizações	53 004,32	46 757,80	52 014,26	11,24%
Outros Gastos e Perdas	12 113,36	6 645,22	46 196,01	595,18%
Gastos e Perdas Financeiros	9 435,13	8 797,29	5 001,48	-43,15%
Total	74 552,81	62 200,31	103 211,75	65,93%

Outros Gastos e Perdas

	2023	2024	2025	Var 24/25
681 - Impostos e taxas	1 003,92	581,65	0,00	-100,00%
683 - Dividas incobráveis	1 298,10	0,00	0,00	100,00%
6881 - Correções desfavoráveis exercícios anteriores	9 589,13	4 712,98	40 226,46	753,52%
6882 - Donativos	0,00	0,00	5 153,48	100%
6883 - Quotizações	50,00	945,00	525,00	-44,44%
6887 - Multas e penalidades	129,76	63,75	202,14	100,00%
6888 - Outros custos e perdas extraordinários ⁽¹⁾	42,45	341,84	88,93	-73,98%
Total	12 113,36	6 645,22	46 196,01	595,18%

Gastos e Perdas Financeiros

	2023	2024	2025	Var 24/25
691 - Juros suportados	7 216,37	6 742,35	3 080,61	-54,31%
6981 - Serviços bancários	2 218,76	2 054,94	1 920,87	-6,52%
6988 - Outros	0,00	0,00	0,00	0%
Total	9 435,13	8 797,29	5 001,48	-43,15%

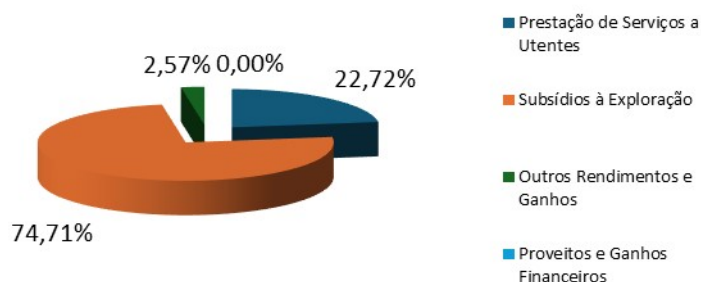
Na subconta Juros suportados estão registados os juros suportados com o empréstimo contraído para a obra de Remodelação e Reestruturação das Infraestruturas da Creche, CATL e Centro de Dia e os juros do leasing da viatura Opel elétrica.

A subconta Serviços bancários engloba os valores relativos aos serviços bancários e comissões com transferências e terminal de pagamento automático.

Análise estrutural das contas de Rendimentos e Gastos

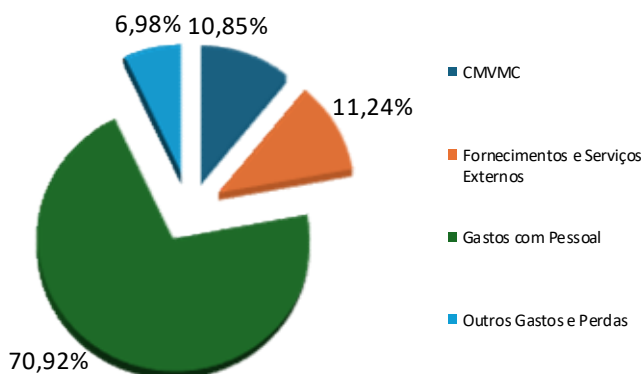
Rendimentos e Ganhos

	2023	%	2024	%	2025	%
Prestação de Serviços Utentes	361 780,71	29,81%	348 969,44	27,58%	343 517,00	22,72%
Subsídios à Exploração	809 859,65	66,73%	875 867,37	69,21%	1 129 290,64	74,71%
Outros Rendimentos e Ganhos	41 945,28	3,46%	40 632,50	3,21%	38 818,88	2,57%
Proveitos e Ganhos Financeiros	0,00	0,00%	0,18	0,00%	0,02	0,00%
Total	1 213 585,64	100,00%	1 265 469,49	100,00%	1 511 626,54	100,00%



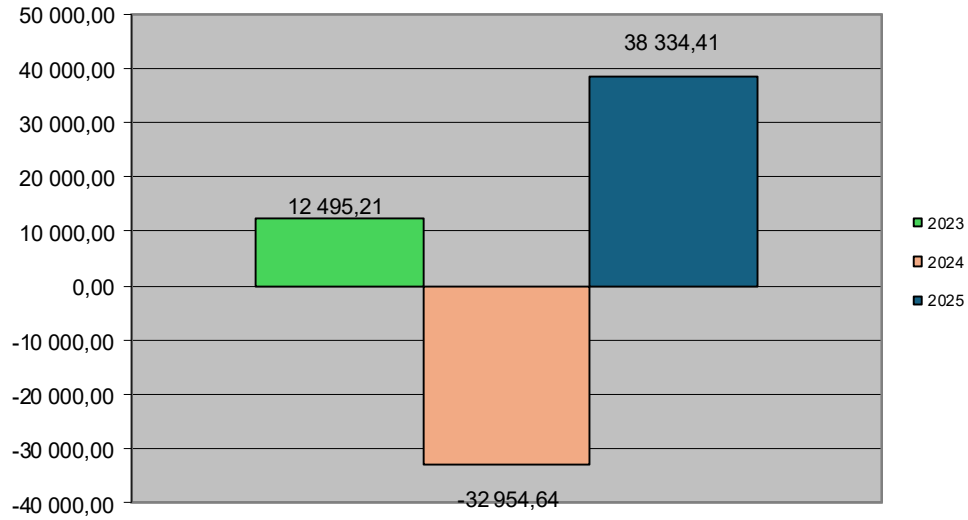
Gastos e Perdas

	2023	%	2024	%	2025	%
CMVMC	138 796,74	11,56%	145 310,66	11,19%	160 448,70	10,85%
Fornecimentos Serviços Externos	145 950,61	12,15%	170 166,11	13,11%	166 225,21	11,24%
Gastos com Pessoal	841 790,27	70,09%	920 747,05	70,91%	1 048 559,95	70,92%
Outros Gastos e Perdas	74 552,81	6,21%	62 200,31	4,79%	103 211,75	6,98%
Total Custos	1 201 090,43	100,00%	1 298 424,13	100,00%	1 478 445,61	100,00%



Resultado Líquido do Exercício

No ano de 2025, a instituição registou um Resultado Líquido do Exercício no valor de 38.334,41€.



Apreciação Financeira

	2023	2024	2025	Var 24/25
EBITDA	74 934,66	22 600,27	95 350,13	321,90%
EBITDA (excluindo subs diferidos)	50 540,45	862,39	71 862,25	8232,92%
Total do Ativo	1 160 713,36	1 134 793,75	1 150 656,84	1,40%
Total do Capital Próprio	815 087,56	812 895,04	840 882,35	3,44%
Total do Passivo	345 625,80	321 898,71	309 774,49	-3,77%
Autonomia Financeira	70,22%	71,63%	73,08%	2,02%
Endividamento	29,78%	28,37%	26,92%	-5,09%
Solvabilidade	2,36	2,53	2,71	7,49%

EBITDA - resultados antes de impostos, gastos de financiamento, depreciações e amortizações, ou seja, o quanto a instituição gera de recursos através das suas atividades operacionais.

Autonomia Financeira - independência da instituição face a capitais alheios.

Solvabilidade - capacidade da instituição para fazer face aos compromissos de médio e longo prazo.

Fundos patrimoniais	Saldo Inicial	Aumentos	Diminuições	Saldo Final
Fundos	16 014,01	0,00	0,00	16 014,01
Excedentes técnicos	0,00	0,00	0,00	0,00
Reservas	0,00	0,00	0,00	0,00
Resultados transitados	212.338,99	0,00	32.954,64	179.384,35
Excedentes de revalorização	0,00	0,00	0,00	0,00
Outras variações fundos patrimoniais	617.496,68	13.140,78	23.487,88	607.149,58
Total	845.849,68	13.140,78	56.442,52	802.547,94
Resultado Líquido do Exercício				38.334,41

A diminuição dos Resultados Transitados deve-se ao Resultado Líquido negativo apurado no ano de 2024.

O aumento das Outras variações dos fundos patrimoniais engloba o recebimento do saldo final da candidatura ao Portugal 2020 para a obra de remodelação e requalificação da Creche e Centro de Dia no valor de 13.140,78€.

A diminuição das Outras variações dos fundos patrimoniais diz respeito ao valor da amortização dos subsídios ao investimento.

Execução Orçamental

Rendimentos

Rendimentos	Orçamento	Valor 2025	Diferença	Var %
Prestação Serviços	334 595,99	343 517,00	8 921,02	2,67%
Comparticipações Familiares	331 829,93	340 702,00	8 872,08	2,67%
Quotizações Sócios	2 766,06	2 815,00	48,94	1,77%
Subsídios à Exploração	1 020 471,79	1 129 290,64	108 818,85	10,66%
Acordos Cooperação Seg. Social	1 015 573,65	1 119 131,44	103 557,79	10,20%
FSE (Formação para a Inclusão)	0,00	0,00	0,00	0,00%
IEFP,IP	4 898,14	10 159,20	5 261,06	100,00%
Autarquias	0,00	0,00	0,00	0,00%
FSS	0,00	0,00	0,00	100,00%
Outros	0,00	0,00	0,00	0,00%
Proveitos Extraordinários	29 833,15	43 972,36	14 139,21	47,39%
Subsídios Diferidos	21 757,88	23 487,88	1 730,00	7,95%
Donativos	0,00	12 817,11	12 817,11	100,00%
Outros	8 075,27	7 667,37	-407,90	-5,05%
Proveitos Financeiros	0,00	0,02	0,02	100,00%
Total	1 384 900,93	1 516 780,02	131 879,09	9,52%

Gastos

Custos	Orçamento	Valor 2025	Diferença	Var %
CMVMC	148 271,41	160 448,70	12 177,29	8,21%
Fornecimentos e Serviços Externos	159 837,72	166 225,21	6 387,49	4,00%
Custos com Pessoal	1 015 799,87	1 048 559,95	32 760,08	3,23%
Amortizações	48 916,90	52 014,26	3 097,36	6,33%
Outros Gastos e Perdas	1 070,00	46 196,01	45 126,01	4217,38%
Gastos e Perdas Financeiros	8 298,63	5 001,48	-3 297,15	-39,73%
Total	1 382 194,53	1 478 445,61	96 251,08	6,96%

Aplicação de Resultados

Propomos que o Resultado Líquido do Exercício de 2025, no valor de 38.334,41€ transite para o ano seguinte.

Riba de Ave, 26 de março de 2026

A Direção

ANEXOS

RÚBRICAS	NOTAS	DATAS	
		31 DEZ 2025	31 DEZ 2024
ACTIVO			
Ativo não corrente			
Ativos fixos tangíveis		1 069 648,77	1 031 080,66
Bens do património histórico e artístico e cultural		0,00	0,00
Ativos intangíveis		40 915,92	39 460,83
Investimentos financeiros		0,00	0,00
Fundadores/beneméritos/patrocinadores/doadores/associados/membros		0,00	0,00
Outros Créditos e ativos não correntes		0,00	0,00
		1 110 564,69	1 070 541,49
Ativo corrente			
Inventários		750,00	810,00
Créditos a receber		17 693,35	22 401,17
Diferimentos		6 568,38	4 651,83
Caixa e depósitos bancários		9 660,40	33 404,67
Fundadores/beneméritos/patrocinadores/doadores/associados/membros		847,00	407,03
Outros ativos correntes		4 573,02	2 577,56
		40 092,15	64 252,26
Total do ativo		1 150 656,84	1 134 793,75
FUNDOS PATRIMONIAIS E PASSIVO			
Fundos patrimoniais			
Fundos		16 014,01	16 014,01
Excedentes técnicos		0,00	0,00
Reservas		0,00	0,00
Resultados transitados		179 384,35	212 338,99
Excedentes de revalorização		0,00	0,00
Ajustamentos / Outras variações nos fundos patrimoniais		607 149,58	617 496,68
		802 547,94	845 849,68
Resultado líquido do período		38 334,41	-32 954,64
Total dos fundos patrimoniais		840 882,35	812 895,04
Passivo			
Passivo não corrente			
Provisões		0,00	0,00
Provisões específicas		0,00	0,00
Financiamentos obtidos		60 379,79	112 513,86
Outras dívidas a pagar		0,00	0,00
		60 379,79	112 513,86
Passivo corrente			
Fornecedores		18 643,23	24 961,54
Financiamentos obtidos		0,00	0,00
Fundadores/beneméritos/patrocinadores/doadores/associados/membros		0,00	0,00
Diferimentos		0,00	0,00
Outros passivos correntes		230 751,47	184 423,31
		249 394,70	209 384,85
Total do passivo		309 774,49	321 898,71
Total dos fundos patrimoniais e do passivo		1 150 656,84	1 134 793,75

A Direcção

O responsável

DEMONSTRAÇÃO DOS RESULTADOS POR NATUREZAS

PERÍODO FINDO EM 31 DE DEZEMBRO DE 2025

Moeda: EUROS

RENDIMENTOS E GASTOS	NOTAS	PERÍODOS	
		2025	2024
Vendas e serviços prestados		343.517,00	348.969,44
Subsídios, doações e legados à exploração		1.129.290,64	875.867,37
Variação nos inventários da produção		0,00	0,00
Trabalhos para a própria entidade		0,00	0,00
Custos das mercadorias vendidas e das matérias consumidas		160.448,70	145.310,66
Fornecimentos e serviços externos		166.225,21	170.166,11
Gastos com o pessoal		1.048.559,95	920.747,05
Ajustamentos de inventários (perdas/reversões)		0,00	0,00
Imparidade de dívidas a receber (perdas/reversões)		0,00	0,00
Provisões (aumentos/reduções)		0,00	0,00
Provisões específicas (aumentos/reduções)		0,00	0,00
Outras imparidades (perdas/reversões)		0,00	0,00
Aumentos/reduções de justo valor		0,00	0,00
Outros rendimentos		43.972,36	40.632,50
Outros gastos		46.196,01	6.645,22
Resultado antes de depreciações, gastos de financiamento e impostos		95.350,13	22.600,27
Gastos/reversões de depreciação e de amortização		52.014,26	46.757,80
Resultado operacional (antes de gastos de financiamento e impostos)		43.335,87	-24.157,53
Juros e rendimentos similares obtidos		0,02	0,18
Juros e gastos similares suportados		5.001,48	8.797,29
Resultados antes de impostos		38.334,41	-32.954,64
Imposto sobre o rendimento do período		0,00	0,00
Resultado líquido do período		38.334,41	-32.954,64